



ТЕРРИТОРИАЛЬНЫЙ ОРГАН ФЕДЕРАЛЬНОЙ
СЛУЖБЫ ГОСУДАРСТВЕННОЙ СТАТИСТИКИ
ПО ТАМБОВСКОЙ ОБЛАСТИ

Численность и заработная плата работников организаций Тамбовской области



за январь-апрель 2023 года



ТЕРРИТОРИАЛЬНЫЙ ОРГАН
ФЕДЕРАЛЬНОЙ СЛУЖБЫ
ГОСУДАРСТВЕННОЙ СТАТИСТИКИ
ПО ТАМБОВСКОЙ ОБЛАСТИ

Численность и заработная плата работников организаций

Тамбовской области

за январь-апрель 2023 года

- 01 Динамика среднесписочной численности работников крупных и средних организаций Тамбовской области
- 02 Динамика среднесписочной численности работников организаций Тамбовской области по полному кругу
- 03 Темпы роста среднесписочной численности работников по видам экономической деятельности
- 04 Динамика заработной платы работников Тамбовской области
- 05 Среднемесячная заработная плата работников Тамбовской области
- 06 Среднемесячная заработная плата работников по видам экономической деятельности
- 07 Темпы роста среднемесячной заработной платы работников Тамбовской области
- 08 Муниципальные образования с наибольшей и наименьшей заработной платой работников
- 09 Среднемесячная реальная заработная плата работников по видам экономической деятельности





ДИНАМИКА СРЕДНЕСПИСОЧНОЙ ЧИСЛЕННОСТИ РАБОТНИКОВ КРУПНЫХ И СРЕДНИХ ОРГАНИЗАЦИЙ ТАМБОВСКОЙ ОБЛАСТИ

ТЫС. ЧЕЛОВЕК

Апрель 2023 г.

199,1

в % к апрелю 2022 г.

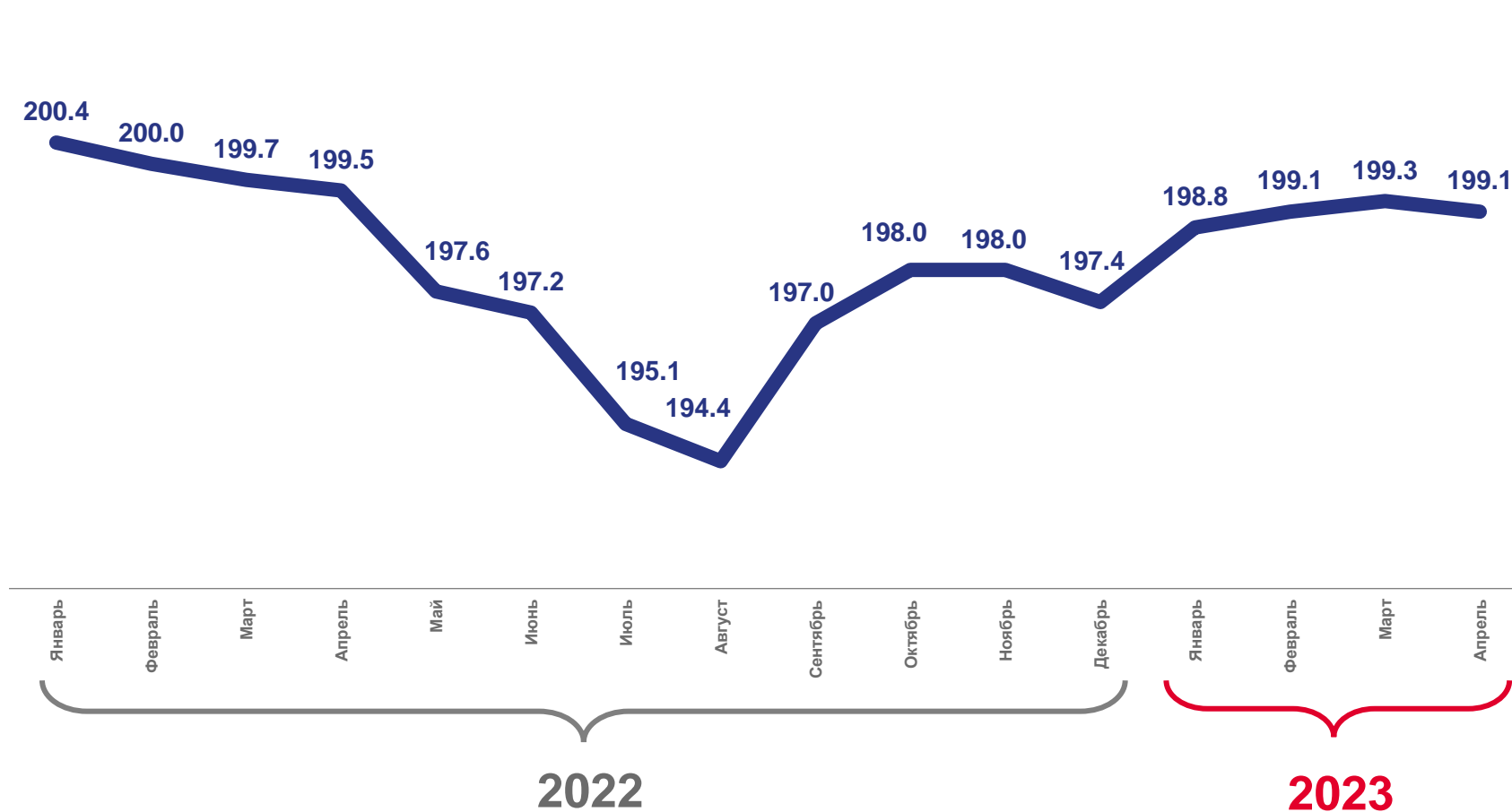
99,6

Январь-апрель 2023 г.

199,0

в % к январю-апрелю 2022 г.

99,7





ДИНАМИКА СРЕДНЕСПИСОЧНОЙ ЧИСЛЕННОСТИ РАБОТНИКОВ ОРГАНИЗАЦИЙ ТАМБОВСКОЙ ОБЛАСТИ ПО ПОЛНОМУ КРУГУ ТЫС. ЧЕЛОВЕК

Апрель 2023 г.

244,5

в % к апрелю 2022 г.

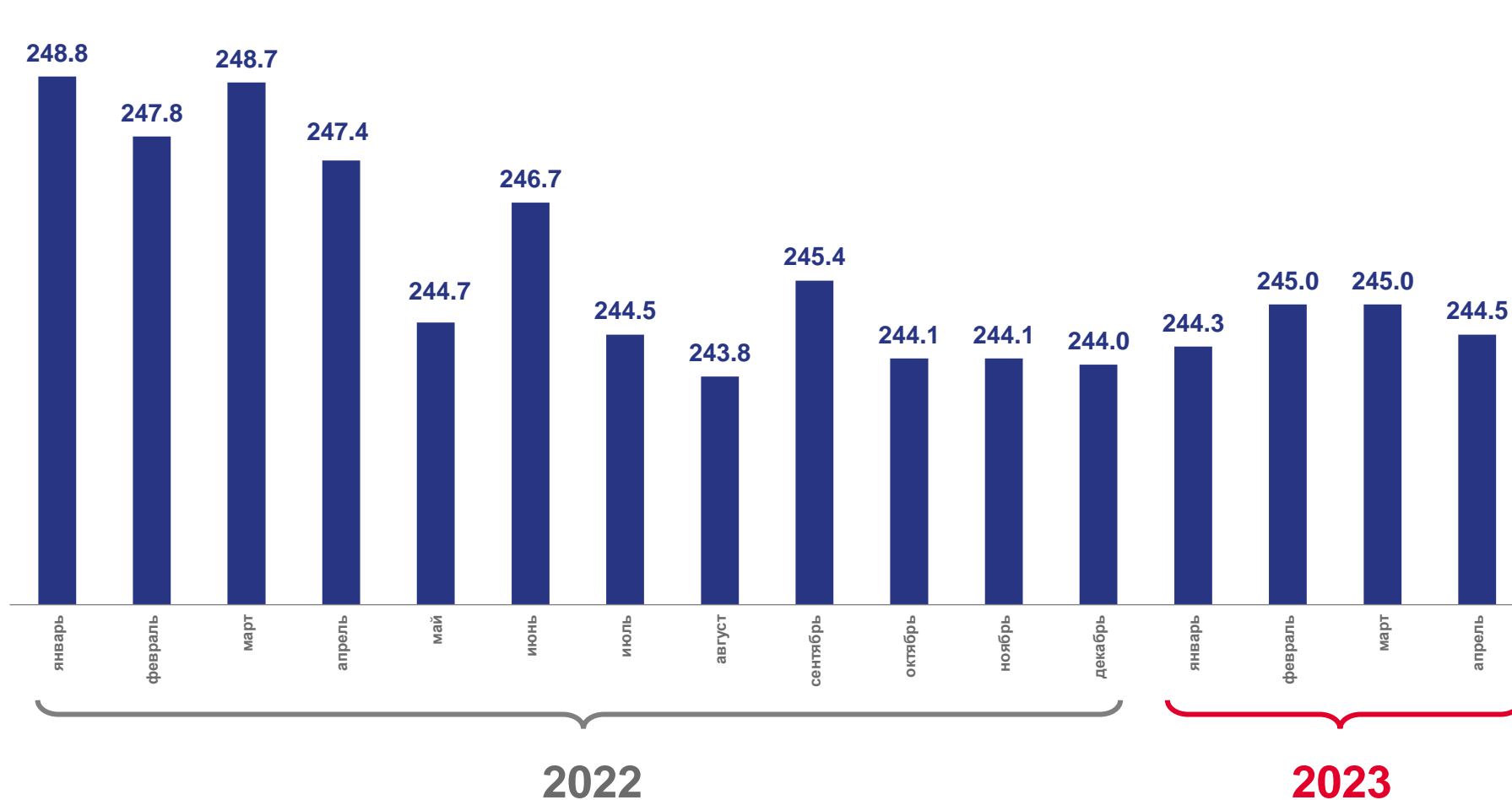
98,9

Январь-апрель 2023 г.

244,7

в % к январю-апрелю 2022 г.

98,6





ТЕМПЫ РОСТА СРЕДНЕСПИСОЧНОЙ ЧИСЛЕННОСТИ РАБОТНИКОВ ПО ВИДАМ ЭКОНОМИЧЕСКОЙ ДЕЯТЕЛЬНОСТИ¹⁾

ЯНВАРЬ-АПРЕЛЬ 2023 ГОДА В % К ЯНВАРЮ-АПРЕЛЮ 2022 ГОДА

	Сельское, лесное хозяйство, охота, рыболовство и рыбоводство	100,9		Деятельность финансовая и страховая	92,7
	Обрабатывающие производства	102,8		Деятельность по операциям с недвижимым имуществом	94,5
	Обеспечение электрической энергией, газом и паром; кондиционирование воздуха	99,0		Деятельность профессиональная, научная и техническая	95,9
	Водоснабжение, водоотведение, организация сбора и утилизации отходов, деятельность по ликвидации загрязнений	96,9		Деятельность административная и сопутствующие дополнительные услуги	116,3
	Строительство	90,1		Государственное управление и обеспечение военной безопасности; социальное обеспечение	98,0
	Торговля оптовая и розничная; ремонт автотранспортных средств и мотоциклов	97,1		Образование	97,3
	Транспортировка и хранение	100,5		Деятельность в области здравоохранения и социальных услуг	98,2
	Деятельность гостиниц и предприятий общественного питания	100,2		Деятельность в области культуры, спорта, организации досуга и развлечений	101,1
	Деятельность в области информации и связи	108,1		Предоставление прочих видов услуг	89,1

¹⁾ по крупным и средним организациям.



ТЕМПЫ РОСТА СРЕДНЕСПИСОЧНОЙ ЧИСЛЕННОСТИ РАБОТНИКОВ ПО ВИДАМ ЭКОНОМИЧЕСКОЙ ДЕЯТЕЛЬНОСТИ¹⁾

ЯНВАРЬ-АПРЕЛЬ 2023 ГОДА В % К ЯНВАРЮ-АПРЕЛЮ 2022 ГОДА

	Сельское, лесное хозяйство, охота, рыболовство и рыбоводство	102,2		Деятельность финансовая и страховая	90,1
	Добыча полезных ископаемых	93,5		Деятельность по операциям с недвижимым имуществом	97,0
	Обрабатывающие производства	102,1		Деятельность профессиональная, научная и техническая	92,4
	Обеспечение электрической энергией, газом и паром; кондиционирование воздуха	99,6		Деятельность административная и сопутствующие дополнительные услуги	106,5
	Водоснабжение, водоотведение, организация сбора и утилизации отходов, деятельность по ликвидации загрязнений	98,2		Государственное управление и обеспечение военной безопасности; социальное обеспечение	97,2
	Строительство	96,8		Образование	96,5
	Торговля оптовая и розничная; ремонт автотранспортных средств и мотоциклов	93,0		Деятельность в области здравоохранения и социальных услуг	98,2
	Транспортировка и хранение	97,1		Деятельность в области культуры, спорта, организации досуга и развлечений	100,1
	Деятельность гостиниц и предприятий общественного питания	100,8		Предоставление прочих видов услуг	93,7
	Деятельность в области информации и связи	110,5			

¹⁾ по полному кругу.



ДИНАМИКА ЗАРАБОТНОЙ ПЛАТЫ РАБОТНИКОВ ТАМБОВСКОЙ ОБЛАСТИ¹⁾

Среднемесячная номинальная начисленная заработная плата за апрель 2023 г., рублей

44 683,2

в % к апрелю 2022 г.

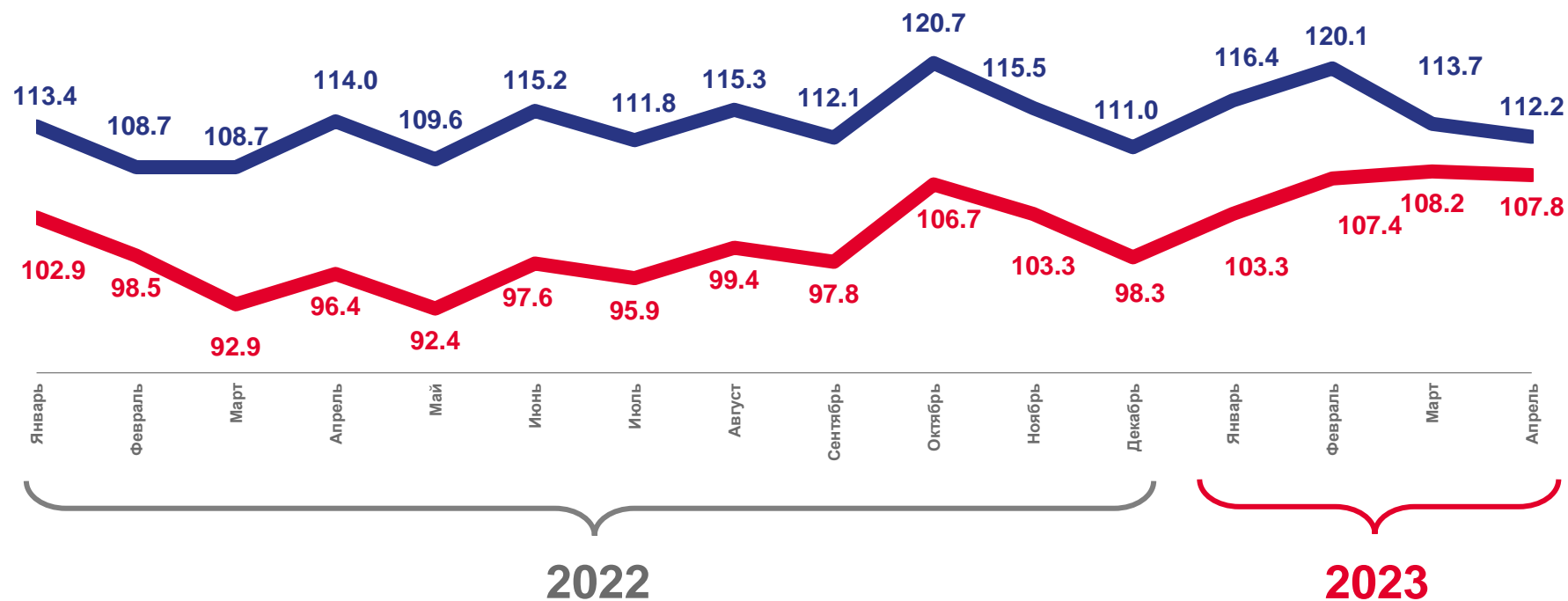
112,2

Реальная заработная плата за апрель 2023 г.

в % к апрелю 2022 г.

107,8

в % к соответствующему периоду предыдущего года



Среднемесячная номинальная начисленная заработная плата



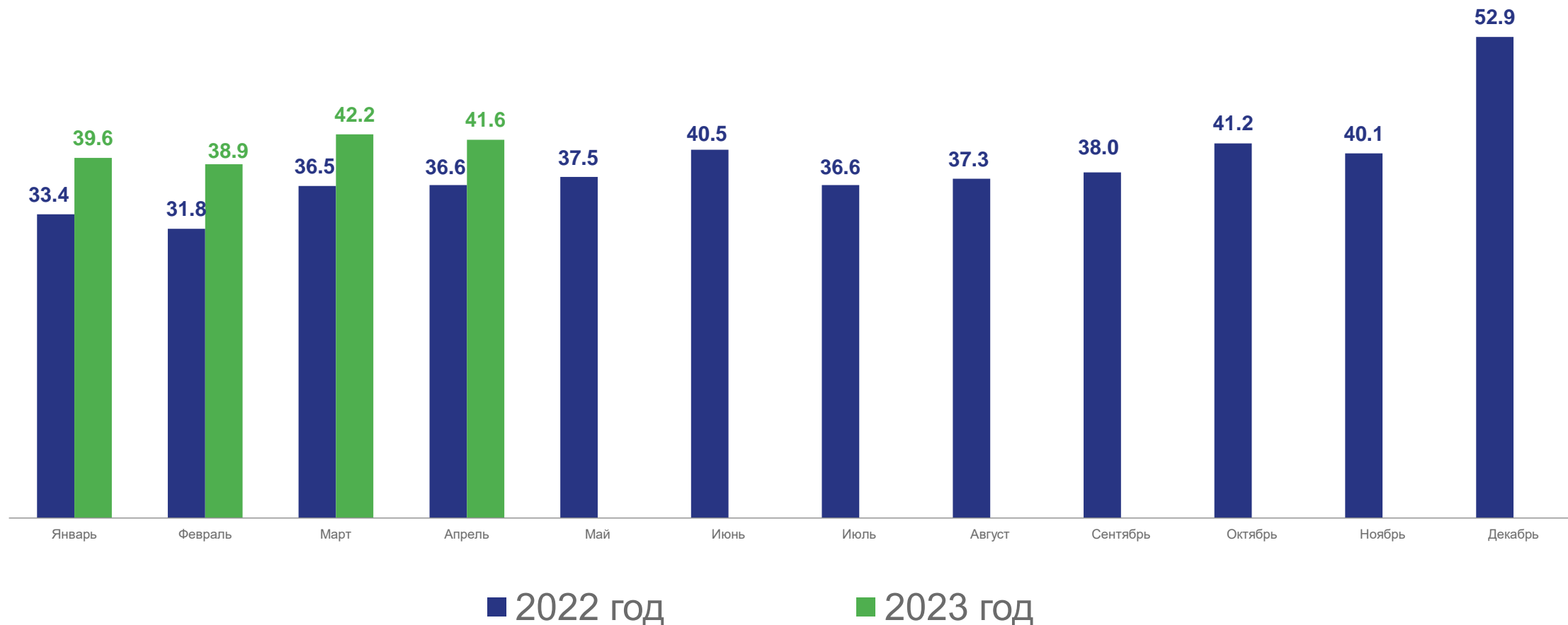
Реальная заработная плата

¹⁾ по крупным и средним организациям.



СРЕДНЕМЕСЯЧНАЯ ЗАРАБОТНАЯ ПЛАТА РАБОТНИКОВ ТАМБОВСКОЙ ОБЛАСТИ¹⁾

ТЫС. РУБЛЕЙ



¹⁾ по полному кругу.





СРЕДНЕМЕСЯЧНАЯ ЗАРАБОТНАЯ ПЛАТА РАБОТНИКОВ ПО ВИДАМ ЭКОНОМИЧЕСКОЙ ДЕЯТЕЛЬНОСТИ¹⁾

ЗА ЯНВАРЬ-АПРЕЛЬ 2023 ГОДА, РУБЛЕЙ

в процентах к январю-апрелю 2022 г.



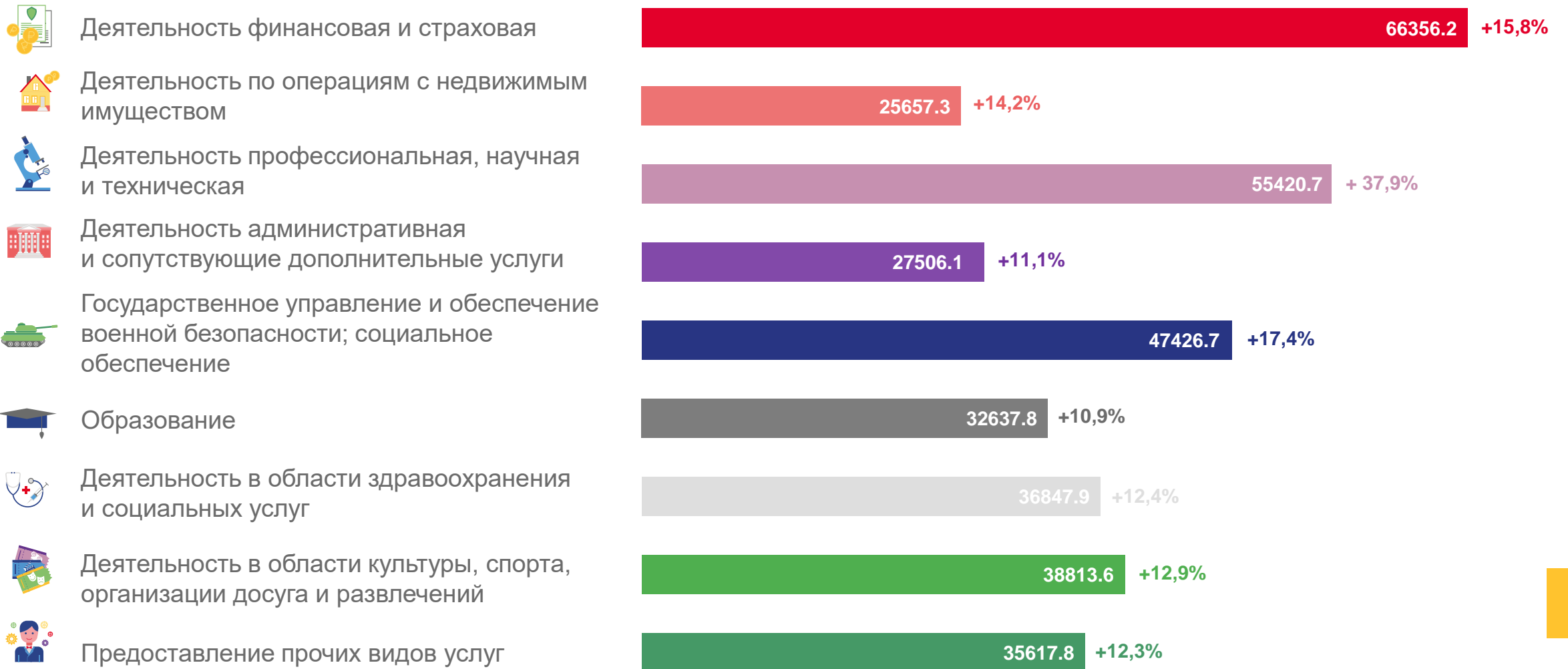
¹⁾ по крупным и средним организациям.



СРЕДНЕМЕСЯЧНАЯ ЗАРАБОТНАЯ ПЛАТА РАБОТНИКОВ ПО ВИДАМ ЭКОНОМИЧЕСКОЙ ДЕЯТЕЛЬНОСТИ¹⁾

ЗА ЯНВАРЬ-АПРЕЛЬ 2023 ГОДА, РУБЛЕЙ

в процентах к январю-апрелю 2022 г.



¹⁾ по крупным и средним организациям.



ТЕМПЫ РОСТА СРЕДНЕМЕСЯЧНОЙ ЗАРАБОТНОЙ ПЛАТЫ РАБОТНИКОВ ТАМБОВСКОЙ ОБЛАСТИ¹⁾

Среднемесячная номинальная начисленная заработная плата за апрель 2023 г., рублей

41 561,6

в % к апрелю 2022 г.

112,2

Реальная заработная плата за апрель 2023 г.

в % к апрелю 2022 г.

107,8

в % к соответствующему периоду предыдущего года

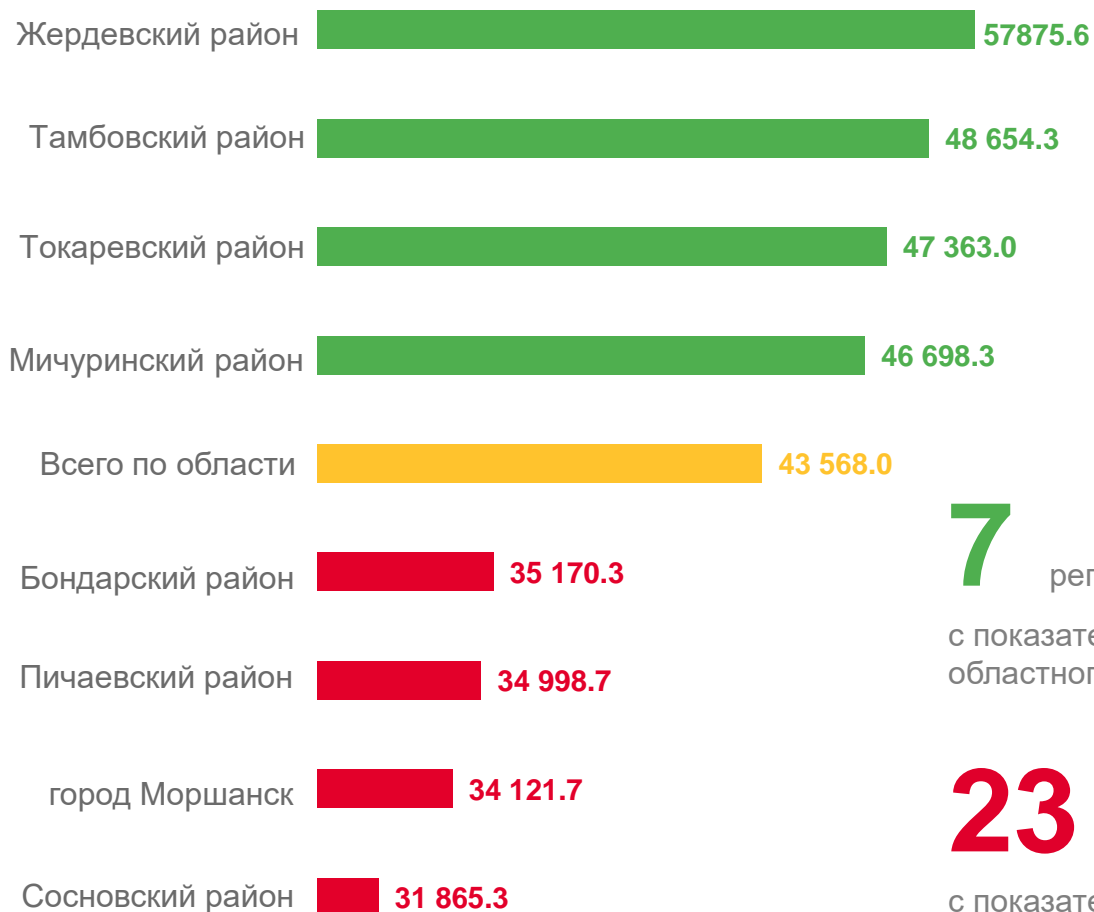


¹⁾ по полному кругу.



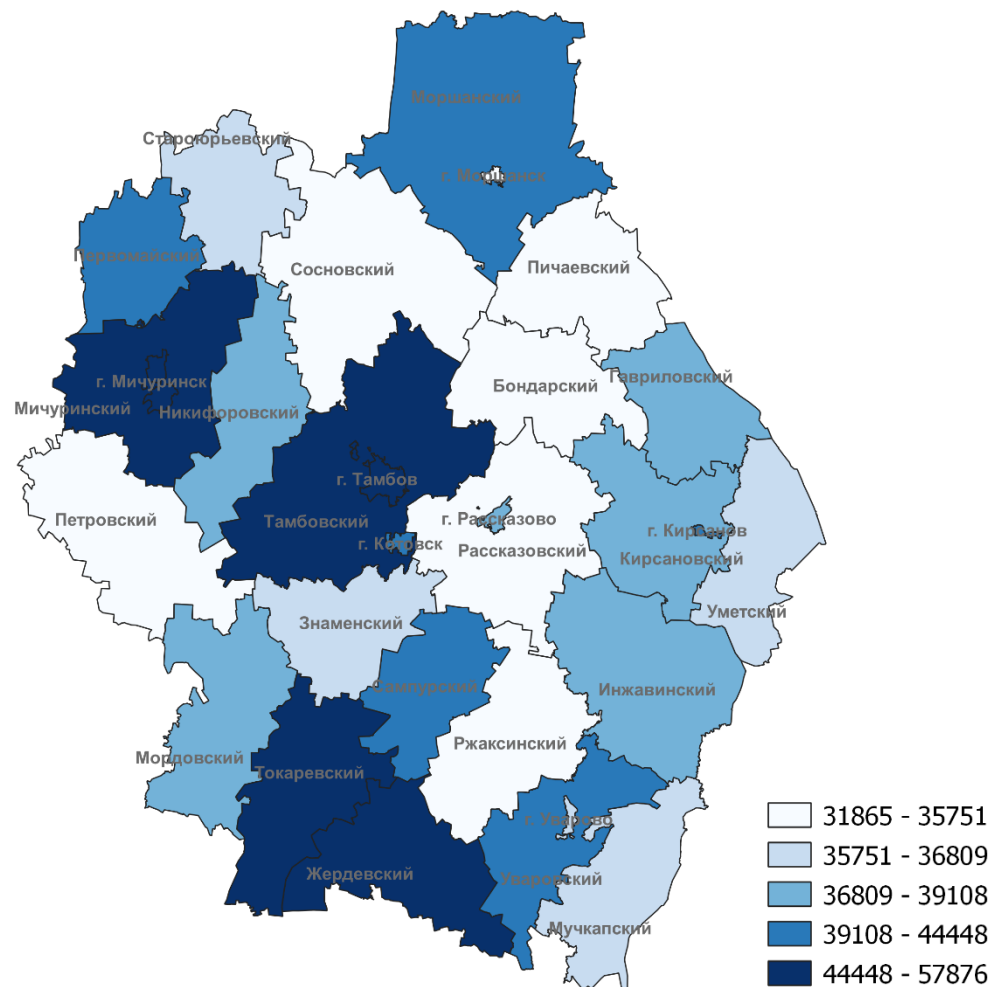
МУНИЦИПАЛЬНЫЕ ОБРАЗОВАНИЯ С НАИБОЛЬШЕЙ И НАИМЕНЬШЕЙ ЗАРАБОТНОЙ ПЛАТОЙ РАБОТНИКОВ¹⁾

ЗА ЯНВАРЬ-АПРЕЛЬ 2023 ГОДА, РУБЛЕЙ



7 регионов
с показателем **выше**
областного значения

23 региона
с показателем **ниже**
областного значения



¹⁾ по крупным и средним организациям.



СРЕДНЕМЕСЯЧНАЯ РЕАЛЬНАЯ ЗАРАБОТНАЯ ПЛАТА РАБОТНИКОВ ПО ВИДАМ ЭКОНОМИЧЕСКОЙ ДЕЯТЕЛЬНОСТИ¹⁾

ЯНВАРЬ-АПРЕЛЬ 2023 ГОДА В % К ЯНВАРЮ-АПРЕЛЮ 2022 ГОДА

	Сельское, лесное хозяйство, охота, рыболовство и рыбоводство	105,6		Деятельность финансовая и страховая	107,2
	Добыча полезных ископаемых	108,6		Деятельность по операциям с недвижимым имуществом	104,5
	Обрабатывающие производства	111,6		Деятельность профессиональная, научная и техническая	126,5
	Обеспечение электрической энергией, газом и паром; кондиционирование воздуха	101,1		Деятельность административная и сопутствующие дополнительные услуги	102,4
	Водоснабжение, водоотведение, организация сбора и утилизации отходов, деятельность по ликвидации загрязнений	99,0		Государственное управление и обеспечение военной безопасности; социальное обеспечение	108,3
	Строительство	98,3		Образование	102,5
	Торговля оптовая и розничная; ремонт автотранспортных средств и мотоциклов	108,0		Деятельность в области здравоохранения и социальных услуг	103,8
	Транспортировка и хранение	100,6		Деятельность в области культуры, спорта, организации досуга и развлечений	103,3
	Деятельность гостиниц и предприятий общественного питания	104,6		Предоставление прочих видов услуг	103,6
	Деятельность в области информации и связи	98,4			

¹⁾ по полному кругу.